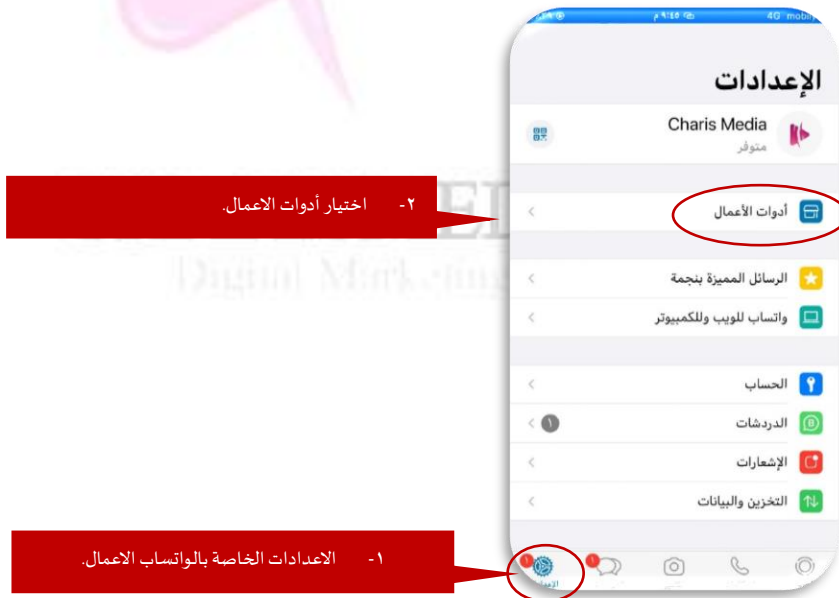


شروحات استخدام واتساب الاعمال

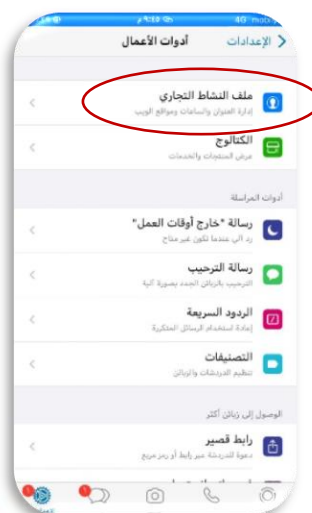
أولاً: تحميل برنامج WhatsApp Business على الجوال من الاب ستور او متجر بلاي :



ثانياً: التسجيل برقم الجوال الخاصة بالعمل وإدخال كود التحقق
ثالثاً: الذهاب للإعدادات الخاصة بالواتساب للأعمال ثم اختيار (أدوات الأعمال):



رابعاً: اختيار ملف النشاط التجاري:



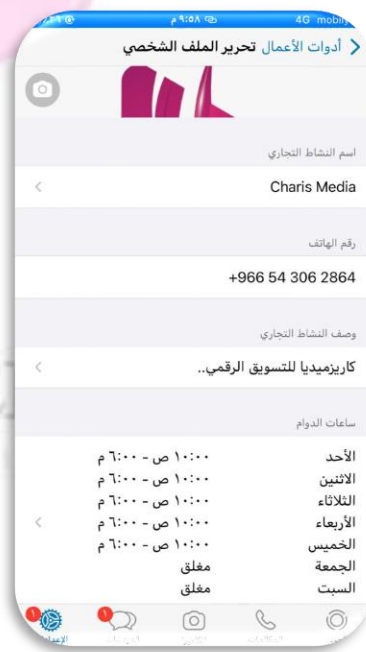
خامساً: تعبئة البيانات كالتالي:

١- تغيير الصورة الشخصية إلى شعار كاريزميديا

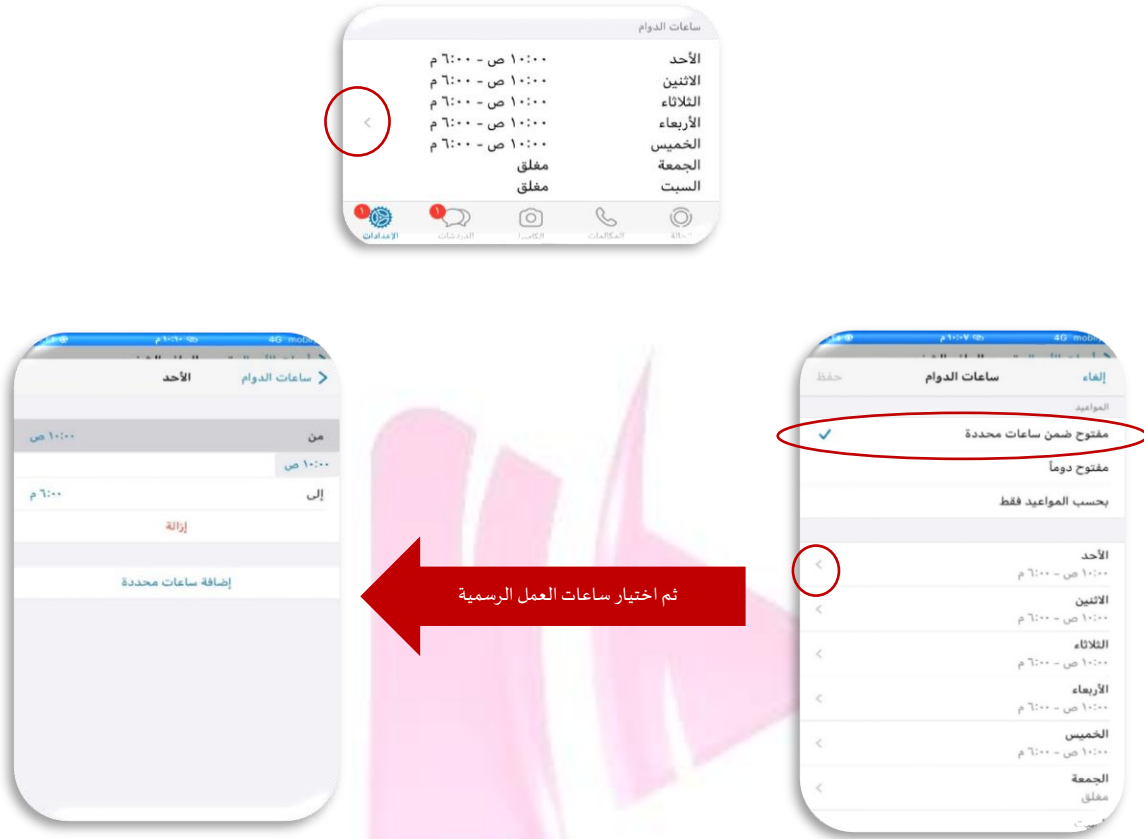
٢- اسم النشاط التجاري (Charis Media)

٣- وصف النشاط (كاريزميديا للتسويق الرقمي)

٤- ساعات العمل الرسمية من الأحد- الخميس، من الساعة ١٠ ص-٦ م.



طريقة إضافة ساعات العمل:



خامساً: تابع البيانات:



#اصنع كاريزمتك

سادساً: اعداد الرسالة "خارج أوقات العمل":

١- تفعيل الرسائل خارج أوقات العمل.

٢- اختيار الموعد (في غير ساعات الدوام).

٣- المستلمون (الكل).

٤- كتابة رسالة خارج أوقات العمل.




سابعاً: اعداد رسالة الترحيب:

١- تفعيل الرسالة الترحيبية.

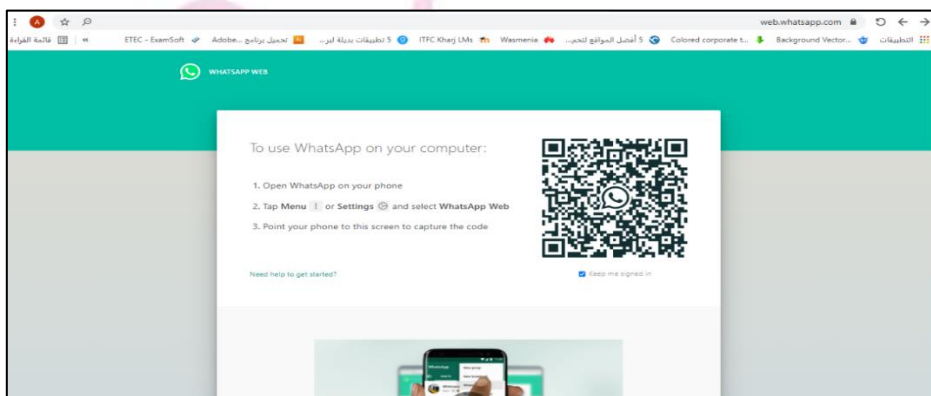
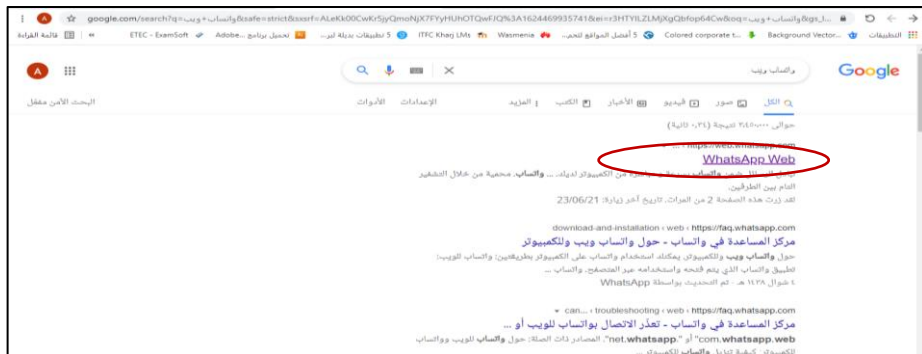
٢- تفعيل الإسلام (للكل).

٣- كتابة الرسالة الترحيبية.




طريقة استخدام واتساب ويب

أولاً: البحث في المتصفحات (جوجل كروم، فوكل، Edge) عن واتساب ويب :



ثانياً: فتح واتساب الاعمال من الجوال والذهاب الى الإعدادات ومن ثم اختيار واتساب للويب كالتالي:



- في واجهتك أي صعوبات في دخول أو استخدام واتساب الاعمال يرجى التواصل مع بسمه / مسؤولة الموارد البشرية :

واتساب : ٩٦٦٥٤٩٠٤٥٥٢٣ البريد الالكتروني : HR@charismediaksa.com